

e-LEARNING



수도권 대학원격교육지원센터 2023 - 2학기 수강 안내

 학생 안내용

수도권 대학원격교육지원센터

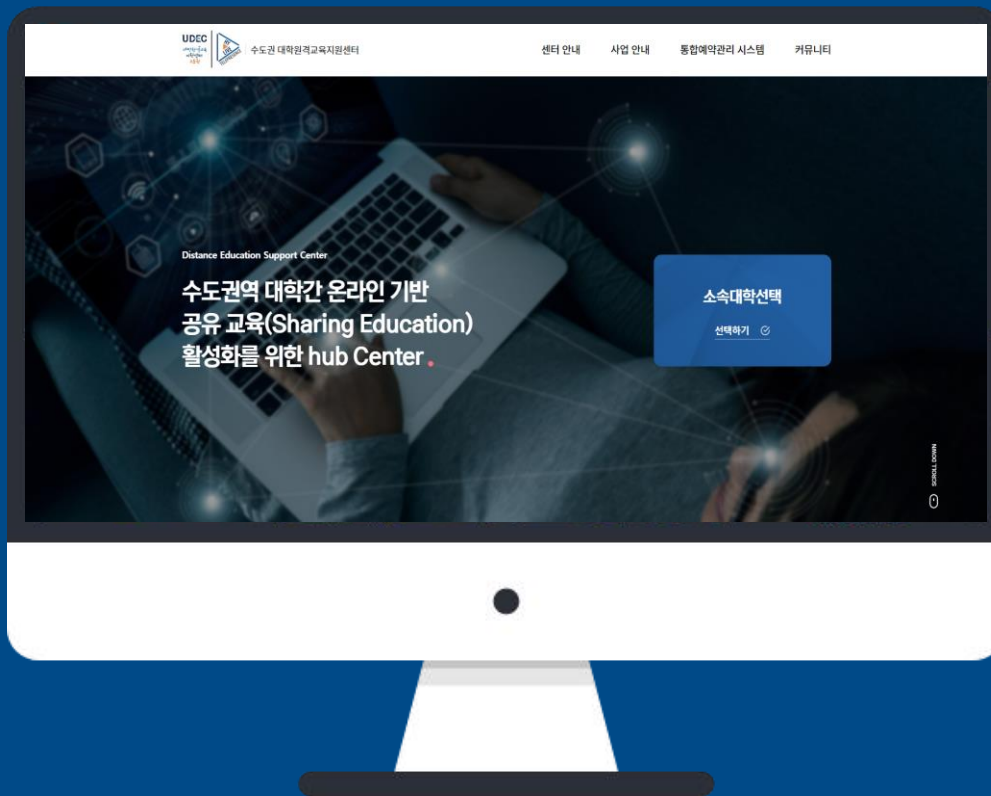
수강생 여러분의 e-러닝 수강을 환영합니다.

2023년 2학기 동안 강의 수강에

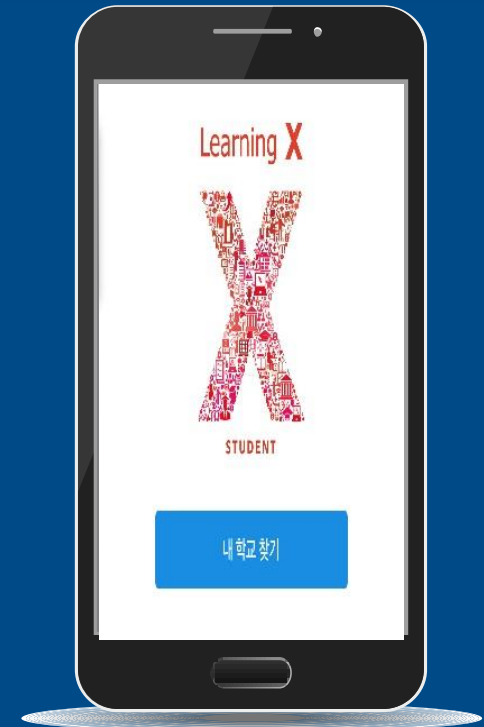
유익하고 귀한 시간이 되시기를 바랍니다.

01 온라인 강의 수강방법 ①

PC버전 사이트 주소 : <https://lms.smau.or.kr/main>



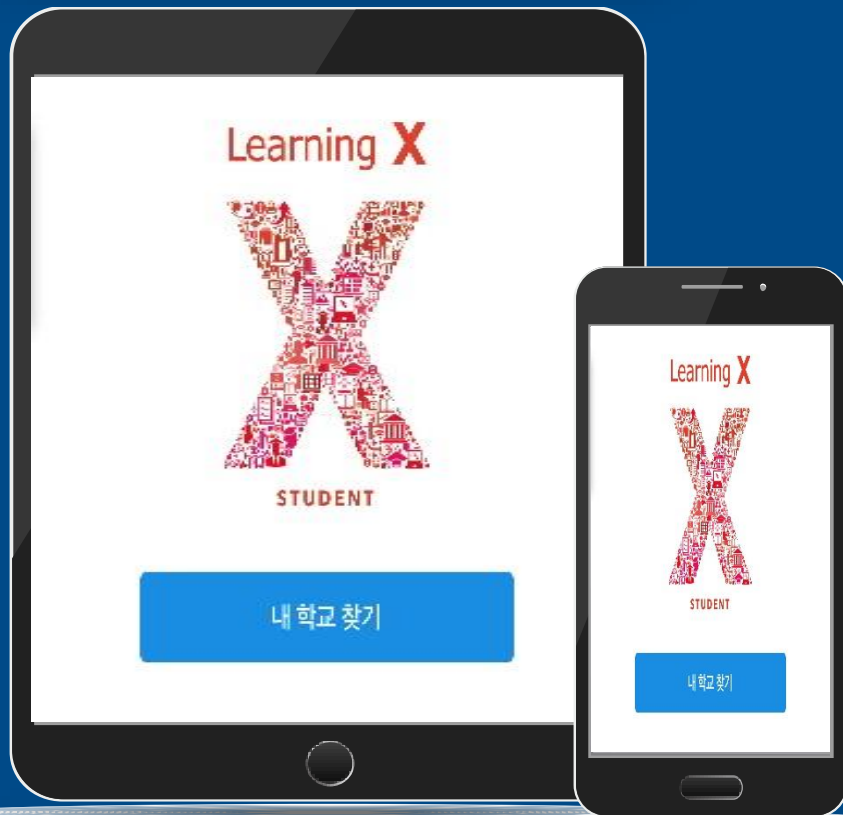
[모바일 버전] Learning X App



수도권역 공동활용 LMS에서의 **LEARNING X 학생용** 앱을 설치하고 학생용으로 접속(반응형 App)

01 온라인 강의 수강방법 ②


[모바일 버전] learning X App



학교의 이름이 무엇인가요?

수도

수도권역 대학



로그인

학교를 선택하세요

아이디

비밀번호

로그인

완료

학교를 선택하세요
한양대학교 서울캠퍼스
동양미래대학교
광주여자대학교
김포대학교

소속대학 선택

수도권역 LMS 학생용 어플은 공동앱이기 때문에 **학교 찾기**에서 **[수도권역 대학]**으로 검색하여 로그인을 해야함

01 온라인 강의 수강신청 및 강의수강 안내 ③

강의 수강신청

소속 대학 학칙에 의거하여
소속대학에서 수강신청

강의 수강정정

소속 대학 학칙에 의거하여
소속대학에서 수강정정

강의수강

수도권 대학원격교육지원센터
사이트에서 강의수강

강의수강 사이트 주소

lms.smau.or.kr/dmu

- ① 소속대학 포털정보시스템에서 확인된 강의 수강신청 가능
- ② e-러닝 강의 수강신청 및 수강정정은 소속대학에서 진행
 - 1) 신청자격, 수강인원, 수강신청 및 정정기간은 소속대학의 학사일정 기준에 따름
 - 2) 그 외 강의 수강에 따른 학사일정은 수도권역 대학원격교육지원센터 학사일정에 따름
- ③ e-러닝 강의 수강은 수도권역 대학원격교육지원센터 e-러닝 수강 홈페이지에서 진행
(lms.smau.or.kr/dmu) ※ 접속이 안 될 시, lms.smau.or.kr로 접속하여 동양미래대학교 배너 클릭

02 수도권 대학원격교육지원센터 로그인 안내 ①

PC버전 로그인

학생등록 절차

소속대학 선택

아이디

비밀번호

소속 대학으로부터 e-러닝 강의 수강등록 학생 접수 후 수강승인
(수강승인은 수도권역 대학원격교육지원센터 담당자가 학생정보를 업로드 함)

수강생의 [소속대학 선택]


소속대학의 학번

소속대학의 학점교류 담당자가 정한 비밀번호 (특수문자+영문 포함 8자리 이상)

- ① 소속대학의 수강신청일과 학번발급(수도권역 대학원격교육지원센터 로그인) 일 간에는 시간차이가 발생
- ② 비밀번호는 소속대학의 학점교류 담당자가 정한 비밀번호 (특수문자+영문 포함 8자리 이상)

모바일 버전 로그인

App
download



학교의 이름이 무엇인가요?

수도권역 대학



로그인

아이디를 입력하세요

비밀번호

로그인

로그인 실패시도
한정대학교 서울캠퍼스
동양미래대학교
한양대학교
고려대학교

PC 버전과 모바일
버전의 아이디/비번
규정은 동일

02 수도권 대학원격교육지원센터 로그인 안내 ②

UDEC 수도권 대학원격교육지원센터

센터 안내 사업 안내 통합예약관리 시스템 커뮤니티

Distance Education Support Center

수도권역 대학간 온라인 기반
공유 교육(Sharing Education)
활성화를 위한 hub Center

소속대학선택
선택하기

소속대학 선택

본인의 소속대학을 선택해 주세요.

전체 일반대학교 **전원대학교** 대학원대학교

동양미래대학교	경기과학기술대학교	경인여자대학교	동서울대학교
동양방송예술대학교	두원공과대학교	배화여자대학교	부천대학교
서울예술대학교	수원여자대학교	AU 안전대학교	유한대학교
인천재능대학교	장원대학교	한국관광대학교	한양여자대학교

로그인

본인 소속대학

아이디

비밀번호

로그인

개인정보처리방침 비밀번호 찾기

COPYRIGHT(C) 2021 smau ALLRIGHTS RESERVED.

① <https://lms.smau.or.kr/main>
접속 후, [소속대학 선택] 클릭

② [소속대학 선택]에서
'본인소속대학' 클릭

③ 로그인 창에서

- 아이디: 학번입력 (숫자)
- 비밀번호: 소속대학의
담당자가 지정한 초기비밀번호
[공지사항 확인]

※ PC 버전과 모바일 버전의
아이디/비번 규정은 동일



03 수도권 대학원격교육지원센터 학사일정 [2023-2학기]

※ 상기 학사일정은 수도권 대학원격교육지원센터 사정에 따라 변경될 수 있습니다.

9.1.(금) 14:00 ~	개강	수도권 대학원격교육지원센터 LMS에서 학습 (lms.smau.or.kr)
10.21.(토) ~ 10.22.(일)	중간고사	온라인 시험 진행 서버 장애로 인해 정상적으로 시험을 실시하지 못하였을 경우, 재시험 실시예정 (재시험시, 일정 추후 공지)
12.09.(토) ~ 12.10.(일)	기말고사	온라인 시험 진행 서버 장애로 인해 정상적으로 시험을 실시하지 못하였을 경우, 재시험 실시예정 (재시험시, 일정 추후 공지)
12.11.(월) ~ 12.15.(금)	성적채점 및 성적입력 기간	-
12.18.(월) ~ 12.21.(목) 14:00	성적 열람/이의신청 및 정정기간	이의신청기간 외 절대 성적정정 불가
12.21.(목) 15:00 ~	참여대학별 최종성적 (총점) 다운로드	12.21.(목) 15시 이후 소속 대학의 학사기준에 의거하여 소속대학 학사과에서 최종 성적처리

04 온라인 강의수강 (원격 교양 강의) ①



개강일

- 2023. 09. 01. (금) 14:00
- 온라인 수업기간: 15주 (1주 ~ 7주 / 9주 ~ 14주)
※ 8주 (중간고사) / 15주 (기말고사)
- 2023. 09. 01. (금) 14:00 ~ 12. 12. (화) 13:59

출석인정 2가지 기준

출석인정기간 : 주어진 학습기간 내에 수강완료하였는지

출석인정시간 : 주어진 학습인정시간을 모두 수강완료하였는지

※ 출석인정에 대한 2가지 기준을 **모두** 충족하였을 때 100% 출석으로 인정

※ 본 학점교류는 **1주차에 2차시**로 구성되며,

수강생이 **8차시 이상부터 결석 시 'Non Pass'**를 부여할 예정

04 온라인 강의수강 (원격 교양 강의) ②

2023-2학기 수업주차 시간표

강의주차	정규 출석인정기간 (사직일 14:00 ~ 마감일 13:59)	자각인정 기간	결석기간
1주차	9월 1일(금) 14:00 ~ 9월 12일(화) 13:59	주차별 마감일 ~ 10월 24일(화) 13:59	10월 24일(화) 14:00 이후 학습완료시 결석처리
2주차			
3주차	9월 13일(수) 14:00 ~ 9월 19일(화) 13:59		
4주차	9월 20일(수) 14:00 ~ 9월 26일(화) 13:59		
5주차	9월 27일(수) 14:00 ~ 10월 3일(화) 13:59		
6주차	10월 4일(수) 14:00 ~ 10월 10일(화) 13:59		
7주차	10월 11일(수) 14:00 ~ 10월 17일(화) 13:59		
8주차	10월 21일(토) ~ 10월 22일(일) 중간고사 온라인 시험 (과목별 시험 시간은 추후 별도 공지)		
9주차	10월 25일(수) 14:00 ~ 10월 31일(화) 13:59	주차별 마감일 ~ 12월 12일(화) 13:59	12월 12일(화) 14:00 이후 학습완료시 결석처리
10주차	11월 1일(수) 14:00 ~ 11월 7일(화) 13:59		
11주차	11월 8일(수) 14:00 ~ 11월 14일(화) 13:59		
12주차	11월 15일(수) 14:00 ~ 11월 21일(화) 13:59		
13주차	11월 22일(수) 14:00 ~ 11월 28일(화) 13:59		
14주차	11월 29일(수) 14:00 ~ 12월 5일(화) 13:59		

05 성적 평가항목 안내 ①

※ e-러닝 강의마다 평가기준에 따른 평가비율이 다릅니다.

온라인 출석점수

- ▶ 수도권역 대학원격교육지원센터 홈페이지 로그인 후
[LMS 바로가기] → [강의] 클릭 → [왼쪽메뉴] 클릭 → 출결/학습현황 → 지각/결석 등 출석현황확인
- ▶ 정규학기에는 출석과 지각, 결석으로 3가지 기준으로 출결관리가 이루어짐
※ 지각인정기간내에 출석시 출석점수 감점처리 (지각횟수에 따라 결석처리 되지 않음)
※ 결석 및 지각횟수에 따라 누적감점 됨(지각감점점수는 교수자가 별도 공지)
- ▶ 본 학점교류는 **1주차에 2차시로** 구성되며, 수강생이 **8차시 이상부터 결석 시 'Non Pass'** 를 부여할 예정

수강구분	표시	출석점수
정규 출석인정기간 내 100% 수강	출석	100% 반영
지각 인정기간 내 100% 수강	지각	출석비율에따른 지각비율로감점 (지각감점점수/비율은교수자가별도공지)
정규 및 지각 출석인정기간 내 100% 미만 수강	결석	출석비율에따른 결석비율로감점 (결석감점점수/비율은교수자가별도공지)

온라인 중간고사 (On-line midterm)

- ▶ 수강신청 과목의 평가기준에 따라 온라인 중간고사 시행
- ▶ 수업흡 입장 후 강의계획서에서 시행여부 확인

05 성적 평가항목 안내 ②

퀴즈(Quiz)

- ▶ 수강신청 과목의 평가기준에 퀴즈점수 반영시 시행
※ 퀴즈 시행일정 교수자 별도 공지 강의별 (과목공지 참고)
- ▶ 수업홈 입장 후 강의계획서에서 시행여부 확인

과제 (Report)

- ▶ 수강신청 과목의 평가기준에 과제점수 반영시 시행
※ 과제 시행일정 교수자 별도 공지 강의별 (과목공지 참고)
- ▶ 수업홈 입장 후 강의계획서에서 시행여부 확인

토론 (Discussion)

- ▶ 수강신청 과목의 평가기준에 토론점수 반영시 시행
※ 토론 시행일정 교수자 별도 공지 강의별 (과목공지 참고)
- ▶ 수업홈 입장 후 강의계획서에서 시행여부 확인

학습참여

- ▶ 수강신청 과목의 평가기준에 학습참여점수 반영시 시행
※ 학습참여방법 교수자 별도 공지 강의별 (과목공지 참고)
- ▶ 수업홈 입장 후 강의계획서에서 시행여부 확인

기타평가(개강 이후 변경)

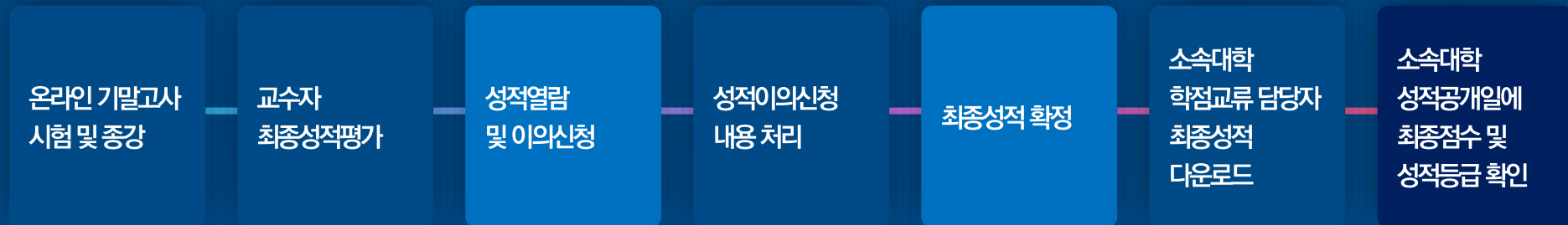
- ▶ 강의계획서 없는 추가적인 평가영역은 교수 및 조교가 개강시점에 공지

Q&A 문의 게시판

- ▶ 수도권역 홈페이지 로그인 후 강의실 내 → 왼쪽 게시판의 [문의게시판]을 통해 문의

06 온라인 강의 성적처리 절차 안내

성적처리 절차 안내



① 성적열람 및 이의신청기간 이후에는 **성적정정 절대 불가**

(*성적열람 및 이의신청 기간 : 12.18.(월) ~ 12.21.(목) 14:00)

① 소속대학 오프라인 강의의 2023년 2학기 성적이의 신청일정과는 전혀 무관

07 온라인 중간 / 기말고사 평가방법 및 성적평가, 성적이의신청 안내

온라인 중간 및 기말고사 (On-line middle & final Exams)

- ▶ 시험응시 전 모의테스트 시행 : 수도권역 홈페이지 로그인 후 강의실 내 별도공지
 - ▶ 응시절차 : 수도권역 홈페이지 로그인 후 강의실 내 별도공지
 - ▶ 온라인 중간 및 기말고사 시험을 응시하지 못할 경우,
응시 전 교수자에게 마응시 사유 사전문의 이후 중간, 기말고사 대체방법 안내
 - ▶ 중간 및 기말고사 시험 전 유의사항 사전공지
 - ▶ 중간 및 기말고사 시험유형 및 내용, 응시기간 등 교수자 별도 공지
- ※ 수강과목에 따라 문항수, 문제유형 등이 다를 수 있음

성적평가 및 성적이의신청

- ▶ 수도권역 홈페이지 로그인 후 강의실 내 → [시험 및 설문] 클릭 → 시험 평가영역에 대해 클릭
- ※ 단, **성적확인**은 성적열람 및 성적이의신청기간에만 확인가능
- ▶ 성적은 강의계획서에 안내된 평가항목별 점수를 종합하여 부여
 - ▶ **온라인 출석, 퀴즈시험, 중간시험, 기말시험은 전산으로 자동채점** 처리되며,
과제, 토론, 학습참여 등은 담당교수의 정성평가를 통해 최종성적 처리됨
 - ▶ 성적평가방법(Pass/Non pass)은 소속대학의 학칙에 의거함

08 온라인 강의 성적통보 안내



소속대학 성적통보 방법

※ 전문대학 학점교류의 경우 Pass/Non pass 시행

절대평가 시행 대학

100점 만점으로 환산한 점수만
소속대학에서 성적 다운로드를 받고
성적등급(A+부터 F까지)은
소속대학의 절대평가 성적등급기준표에
의거하여 성적등급부여
(최종성적등급은 소속대학에서 확인)

※ 소속대학의 학칙에 의거,
미이수(F학점) 점수 기준이 있으므로,
사전에 확인 필수

상대평가 시행 대학

100점 만점으로 환산한 점수만
소속대학에서 성적 다운로드를 받고
소속대학의 상대평가 성적등급기준에
의거하여 성적등급부여
(최종성적등급은 소속대학에서 확인)

※ 소속대학의 학칙에 의거,
미이수(F학점) 점수 기준이 있으므로,
사전에 확인 필수

Pass/Non pass 시행 대학

100점 만점으로 환산한 점수만
소속대학에서 성적 다운로드를 받고
소속대학의 Pass(통과) 및 Non pass(낙제)
기준으로 성적을 부여
(최종성적 P/F여부는 소속대학에서 확인)

※ 반드시 소속대학의 학사기준 및 성적평가 등급규정을 참고 바람

09 온라인 강의 성적이의신청 및 성적공고



성적이의신청

- ▶ 성적이의신청방법에 대해 교수 및 조교가 사전 공지함
- ▶ 수도권역 LMS(학습관리시스템) 로그인 후 강의실 내 [문의게시판] 클릭 후 문의내용 작성
 - ※ 성적이의신청방법에 대한 담당교수의 공지가 있을 경우에는 공지내용에 따라 이의신청이 진행이 되고 별도의 공지가 없을 경우에는 문의 게시판에 문의
- ▶ 성적이의신청은 소속대학의 학사일정이 아닌 수도권역 성적이의신청 기간동안 컨소시엄 홈페이지에서만 신청 가능
- ▶ 성적이의신청마감 이후에는 별도 이의신청 절대불가 (교육부 지침에 의거, 별도 처리 불가)



최종 성적공고

- ▶ 수도권역 LMS(학습관리시스템) 로그인 후 강의실 내 왼쪽게시판 [성적]클릭 → 성적평가영역마다 최종성적확인
- ▶ 최종 확정된 성적을 소속대학으로 통보하며, 소속대학별 성적공개일정에 따라 소속대학에서 확인
- ▶ 최종 성적공고 후에는 취업, 입원 등의 어떤 사유로도 성적정정 불가
 - ※ 성적은 수강생 본인이 철저히 확인해야 성적에 대한 불이익을 받지 않습니다.

× 10 수도권 대학원격교육지원센터 문의

- 수업 관련 문의
 - 수도권역 LMS 홈페이지 로그인 후,
수강 과목의 강의실 내 [문의게시판]을 통해 문의
- 수강 관련 문의
 - 동양미래대학교 원격교육지원센터 (02-2610-5185)
- 전산 장애 문의
 - 동양미래대학교 원격교육지원센터 (02-2610-5249)